



Oprogramowanie dla bankowości.

Dokumentacja użytkownika systemu



Miniaplikacja Autodealing

Spis treści

1. Konwencje typograficzne	2
2. Wprowadzenie	4
3. Autodealing	5
4. Multidealing	8

Informacje o dokumencie

Niniejszy dokument jest dokumentacją użytkownika systemu Asseco EBP w wersji 4.07.000C.

Metryka dokumentu:

Autor: Dział Systemów Omnikanalowych/ Pion Banków Komercyjnych

Wersja systemu: 4.07.000C

Wersja dokumentu: 1

Data wydania dokumentu: 2020-01-29

Przeznaczenie dokumentu: poufny, zewnętrzny



Identyfikator dokumentu: DOC.UZT_Asseco_EBP_4.07.000C

Historia zmian:

Data	Autor	Wersja systemu	Opis zmiany
2020-01-09	Piotr Skawina	4.03.013C	Utworzenie dokumentacji
2020-01-29	Piotr Skawina	4.07.000C	Atualizacja dokumentacji

Rozdział 1. Konwencje typograficzne

W dokumentacji stosowane są następujące konwencje typograficzne:

Konwencja typograficzna lub znak wizualny	Opis
Standardowy	Podstawowy tekst dokumentacji
Tabela	Tekst w tabeli
Nowe pojęcie	Nowe pojęcia. Wyróżnienie ważnych fragmentów tekstu.
<i>Kursywa</i>	Pozycje na listach wartości. Komunikaty systemowe. Parametry lub zmienne, których rzeczywiste nazwy lub wartości mają być dostarczane przez użytkownika. Nazwy opcji systemu. Ścieżki, np. <i>Dane archiwalne</i> → <i>Przeglądanie</i> .
Uwaga	<p>Tekst uwagi, komentarza, zastrzeżenia - informacje, na które należy zwrócić uwagę podczas czytania dokumentacji lub pracy z systemem np.</p> <div style="display: flex; align-items: center;">  <p>Podany powyżej adres internetowy jest przykładowy. Informację o adresie strony usług internetowych udostępni Bank.</p> </div>
Ostrzeżenie	<p>Tekst ostrzeżenia - ostrzeżenia zawierają bardzo ważne informacje, na które należy zwrócić szczególną uwagę podczas czytania dokumentacji lub pracy z systemem, np.</p> <div style="display: flex; align-items: center;">  <p>Zmiany przeksięgowień nie są kontrolowane przez system i wykonywane są wyłącznie na własną odpowiedzialność operatora!</p> </div>
Link	Odwołania do innych rozdziałów lub fragmentów tekstu. Adresy URL
Kod źródłowy	<p>Fragmenty kodu źródłowego. Przykłady wydruków</p> <pre style="background-color: #f0f0f0; padding: 10px; border: 1px solid #ccc;">{ "a" : "b" }</pre>

Konwencja typograficzna lub znak wizualny	Opis
CAPS LOCK	Wyróżnienie nagłówków akapitów. Nazwy klawiszy na klawiaturze - kombinacje klawiszy, które należy nacisnąć jednocześnie zawierają znak "+" pomiędzy, np. CTRL+F.
[]	Nazwy przycisków, np. [Czynności]

Rozdział 2. Wprowadzenie

Miniaplikacja Autodealing umożliwia dostęp do systemu zewnętrznego Autodealing służącego do zawierania transakcji fx spot i depozytów po kursie negocjowanym.

Uruchomienie systemu Autodealing dostępne jest w przypadku włączonej usługi **cbp.externalsystem** dla użytkowników, którzy posiadają zdefiniowany (w aplikacji Asseco Back Office) unikalny identyfikator w Autodealing oraz status weryfikacji użytkownika w systemie Autodealing jest pozytywny.

W przypadku włączonej usługi **cbp.externalsystem** system udostępnia funkcjonalność, która umożliwia generowanie miniaplikacji dla wielu systemów zewnętrznych na bazie miniaplikacji Autodealing. Podczas generowania miniaplikacji można wskazać dedykowane nazwy oraz grafiki dla miniaplikacji.

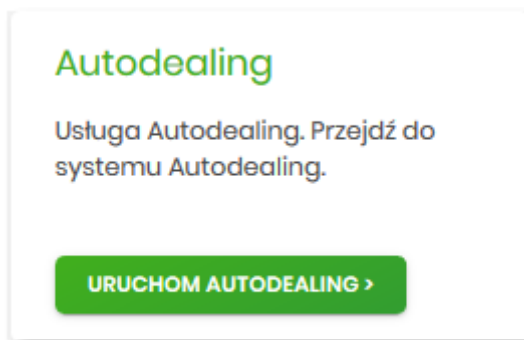
Podstawowe pojęcia związane z systemem zewnętrznym Autodealing:

Pojęcie	Opis
HTTPS	Szyfrowana wersja protokołu http.
userId	Unikalny identyfikator użytkownika w systemie Autodealing - userId składa się ze znaków z zakresu: azAZ09_ . Maksymalna liczba znaków to 50. Minimalna liczba znaków to 3. Identyfikator (userId) przypisywany jest do użytkownika.
tokenSSO	Token, na podstawie którego następuje uwierzytelnienie. Jest to generowany określony zestaw znaków.

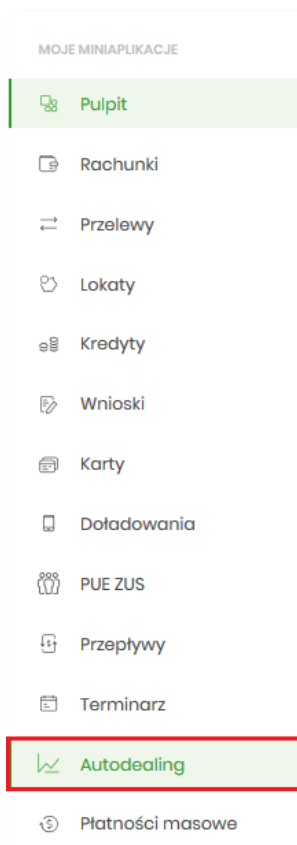
Rozdział 3. Autodealing

System Asseco EBP zapewnia użytkownikowi dostęp do systemu zewnętrznego Autodealing z dwóch głównych poziomów:

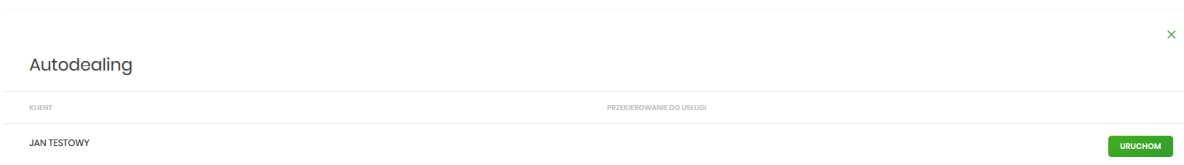
- widżetu **Autodealing** (wyświetlanego na pulpicie o ile użytkownik nie usunął go z pulpitu),



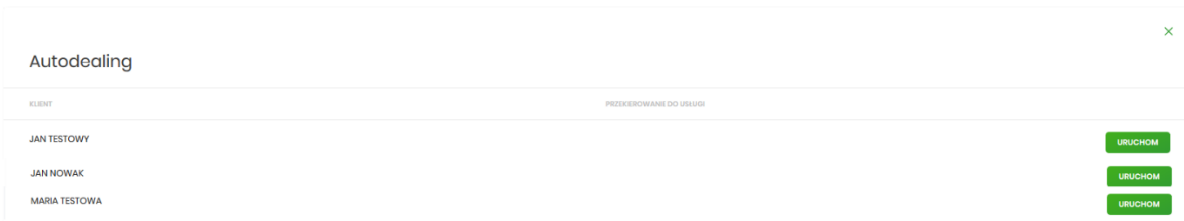
- menu bocznego po wybraniu opcji Autodealing



Po kliknięciu w odnośnik [URUCHOM AUTODEALING] na widżecie **Autodealing** lub poprzez wybór opcji z bocznego menu *Autodealing* zostanie wyświetlona formatka z listą użytkowników umożliwiającą skorzystanie z dedykowanej oferty stworzonej na Platformie Autodealing. Dodatkowo dostępny jest przycisk [URUCHOM] umożliwiający uruchomienie systemu zewnętrznego Autodealing.



W przypadku, gdy użytkownik reprezentuje więcej niż jednego klienta, na formularzu Autodealing prezentowana jest lista klientów do których zalogowany użytkownik jest uprawniony wraz z przyciskiem [URUCHOM], który jest dostępny odrębnie dla każdego klienta. W takiej sytuacji użytkownik ma możliwość uruchomienia systemu zewnętrznego Autodealing w kontekście wskazanego klienta.



Uruchomienie systemu zewnętrznego Autodealing, następuje w osobnym oknie przeglądarki bez potrzeby jawnego (dane nie są wprowadzane przez użytkownika) uwierzytelnienia użytkownika przez system Autodealing, przy założeniu, że użytkownik jest zalogowany do systemu Asseco EBP.

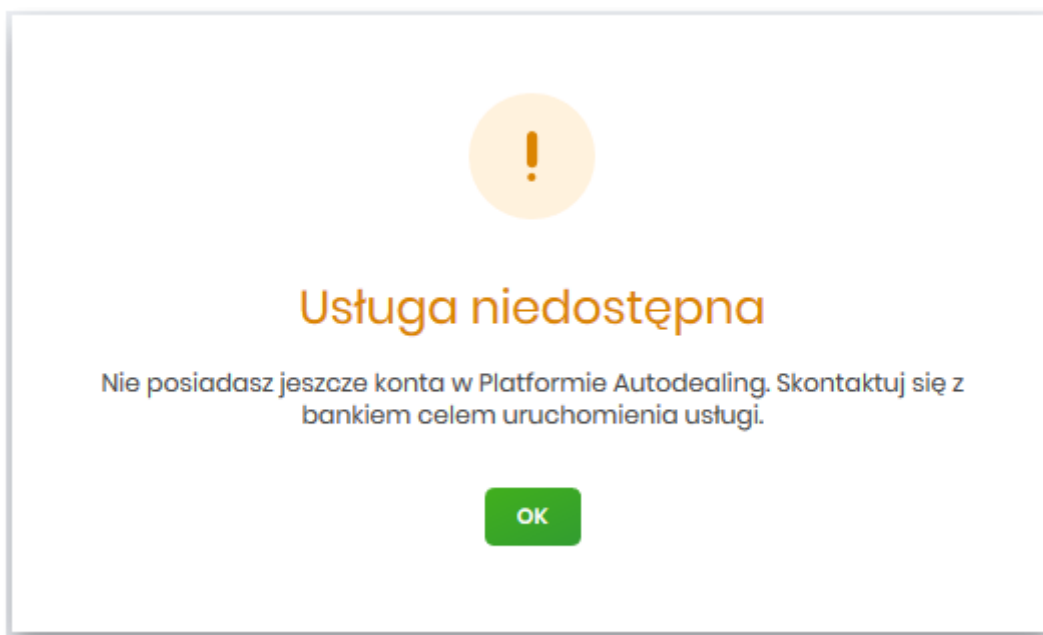
Do poprawnego połączenia z systemem Autodealing wymagana jest parametryzacja w systemie Asseco EBP BackOffice (zgodnie z dokumentacją użytkownika Asseco EBP BackOffice).

Generowanie linku do systemu Autodealing odbywa się, gdy użytkownik spełni następujące warunki:

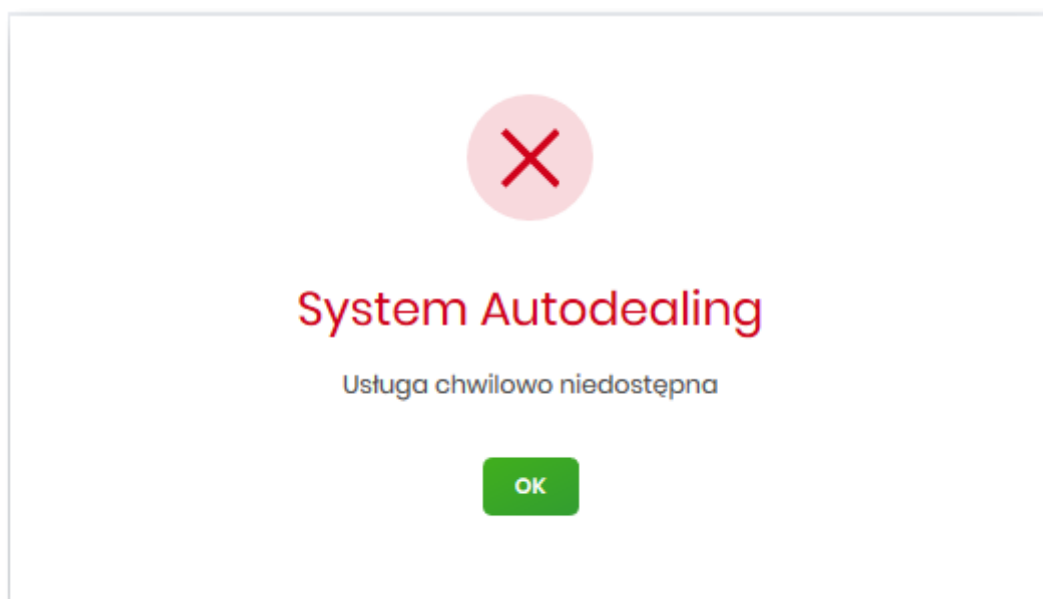
- ma przypisany identyfikator systemu Autodealing (userId),
- status weryfikacji użytkownika w systemie Autodealing jest pozytywny,
- w parametrach systemu Asseco BackOffice zdefiniowana jest nazwa systemu Autodealing oraz poprawny URL do systemu Autodealing,
- zostanie poprawnie wygenerowany tokenSSO.

Po autentykacji użytkownika w systemie Autodealing nie będzie bieżącej kontroli sesji w systemie Asseco EBP, czyli możliwe będzie korzystanie przez klienta z systemu Autodealing, niezależnie od zamknięcia systemu Asseco EBP lub wygaśnięcia sesji systemu Asseco EBP, aż do czasu wygaśnięcia ważności tokenaSSO.

W przypadku, gdy użytkownik nie posiada dostępu do usługi w Autodealing (w systemie Asseco BackOffice dla użytkownika nie ustawiono identyfikatora lub status weryfikacji jest nieprawidłowy) po wyborze opcji zostanie zaprezentowany komunikat jak na poniższym ekranie.



W sytuacji, gdy platforma Autodealing jest czasowo niedostępna, po wyborze opcji [URUCHOM], zostanie zaprezentowany użytkownikowi następujący komunikat „Usługa chwilowo niedostępna”.



Dostępne opcje:

- [OK] – po naciśnięciu następuje powrót do głównego menu.

Rozdział 4. Multidealing

W celu udostępnienia funkcjonalności obsługi wielu systemów zewnętrznych, należy włączyć usługę **cbp.externalsystem**.

Do poprawnego połączenia z wieloma systemami zewnętrznymi wymagane jest ustawienie następujących parametrów w tabelach `EXTERNAL_SYSTEM` oraz `EXTERNAL_SYSTEM_USER` na bazie systemu Asseco EBP.

W tabeli `EXTERNAL_SYSTEM` należy ustawić następujące parametry (wszystkie obowiązkowe):

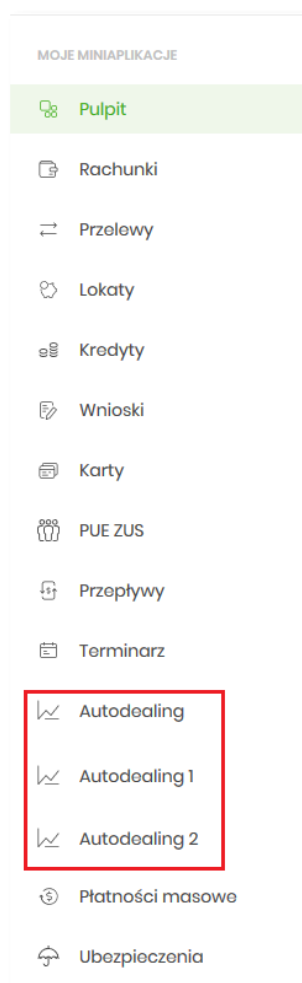
- **SYMBOL** – symbol systemu zewnętrznego,
- **NAME** – nazwa systemu zewnętrznego,
- **URL** – bazowy URL systemu zewnętrznego, na bazie którego będzie zbudowany url z żądaniem otwarcia aplikacji zewnętrznej,
- **VALIDATE_URL** – URL usługi walidującej użytkownika systemu zewnętrznego.

Podczas przypisywania identyfikatora użytkownikowi w systemie Asseco BackOffice w tabeli `EXTERNAL_SYSTEM_USER` zapisywane są następujące dane:

- **USER_ID** – identyfikator użytkownika Asseco EBP,
- **CLIENT_ID** – identyfikator klienta (`ID_KL_DEF`) Asseco EBP,
- **EXTERNAL_SYSTEM_USER_ID** – identyfikator użytkownika w systemie zewnętrznym,
- **EXTERNAL_SYSTEM_SYMBOL** – symbol systemu zewnętrznego, pole powinno mieć swój odpowiednik w `EXTERNAL_SYSTEM.SYMBOL`,
- **STATUS** – status w systemie zewnętrznym.

Po autentykacji użytkownika w systemie zewnętrznym nie będzie bieżącej kontroli sesji w systemie Asseco EBP czyli możliwe będzie korzystanie przez klienta z aplikacji zewnętrznej niezależnie od zamknięcia aplikacji Asseco EBP lub wygaśnięcia sesji aplikacji Asseco EBP aż do czasu wygaśnięcia ważności tokenaSSO.

Każda miniaplikacja Autodealing dostępna jest w menu bocznym systemu oraz na pulpicie jako odrębna pozycja.



Funkcjonalność uruchamiania miniaplikacji Autodealing została opisana w rozdziale Autodealing.

Copyright© Asseco Poland S.A. Materiały posiadają prawa do wykorzystania przez użytkownika systemu. Prawa autorskie należą do: Asseco Poland S.A. z siedzibą w Rzeszowie, ul. Olchowa 14, 35-322 Rzeszów tel.: +48 17 888 5555, fax: +48 17 888 5550 www.asseco.pl, e-mail: info@asseco.pl, NIP: 522-000-37-82, REGON: 010334578 Sąd Rejonowy w Rzeszowie, XII Wydział Gospodarczy Krajowego Rejestru Sądowego, KRS: 0000033391 Kapitał zakładowy w wysokości 83 000 303,00 PLN jest opłacony w całości; Nr Rej. GIOŚ: E0001990WZBW

Oprogramowanie dla bankowości.

Asseco Poland S.A.
ul. Olchowa 14
35-322 Rzeszów
tel.: +48 17 888 55 55
fax: +48 17 888 55 50

info@asseco.pl
asseco.pl

The logo for Asseco, featuring the word "ASSECO" in a stylized, bold, black font. The letters are blocky and have a slightly irregular, geometric appearance. The logo is centered on a solid blue background that occupies the bottom third of the page.