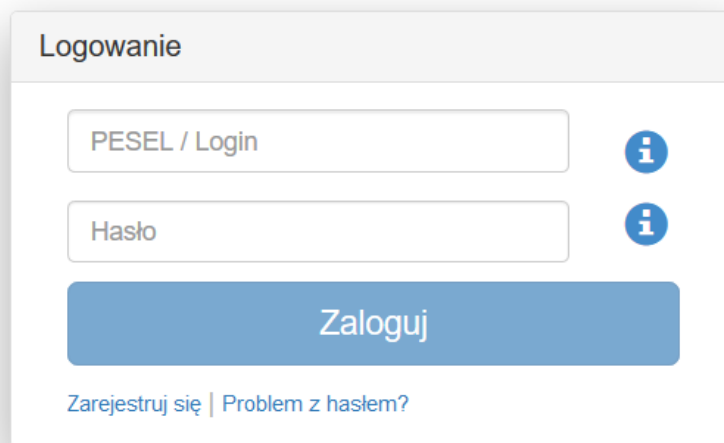


## NADANIE KODU PIN DO TRANSAKЦИИ INTERNETOWYCH W PORTALU KARTOSFERA

**Krok1:** zaloguj się do portalu KartoSFERA na stronie <https://www.kartosfera.pl/>

W przypadku wątpliwości skorzystaj z *Podręcznika Użytkownika* znajdującego się na stronie:



Logowanie

PESEL / Login

Hasło

Zaloguj

Zarejestruj się | Problem z hasłem?

[Regulamin portalu kartowego](#)

[Podręcznik użytkownika](#)

**Krok 2:** po zalogowaniu przejdź do zakładki „3D Secure”

W tej części ustanowisz kod PIN do transakcji internetowych wykonywanych przy użyciu karty płatniczej. Kod PIN do transakcji internetowych nadajesz raz, obowiązuje on dla wszystkich Twoich kart. Kod PIN do transakcji internetowych możesz zmienić w dowolnym momencie.

Pytaniem uwierzytelniającym transakcje jest „Proszę o podanie kodu PIN” (Rysunek 1). Pytanie to będzie wyświetlane podczas transakcji zabezpieczonej 3D Secure.

Moje karty Usługi Limity 3D Secure Historia Aplikacja mobilna

Pytanie uwierzytelniające Biała lista sprzedawców

Pytanie uwierzytelniające Prosze o podanie kodu PIN

Ustaw odpowiedź Odpowiedź

Akceptuj Anuluj

Rysunek 1.

Aby nadać PIN wprowadź wybrany przez siebie **4-cyfrowy kod PIN** w miejscu oznaczonym „Ustaw odpowiedź”. Jeśli wpiszesz hasło dłuższe niż 4 znaki lub złożone z liter, wyświetlony zostanie komunikat o błędzie. (Rysunek 2).

Wystąpił błąd, spróbuj jeszcze raz. Jeśli problem będzie się powtarzał, skontaktuj się z Infolinią Banku (+48 86 215 50 00).

Rysunek 2.

Po wprowadzeniu poprawnego kodu PIN w formacie: 4 cyfrowym naciśnij przycisk „Akceptuj” (Rysunek 3). Otrzymasz kod SMS (na numer telefonu podany do kontaktu z Bankiem), który należy wprowadzić na kolejnym ekranie.

Pytanie uwierzytelniające Biała lista sprzedawców

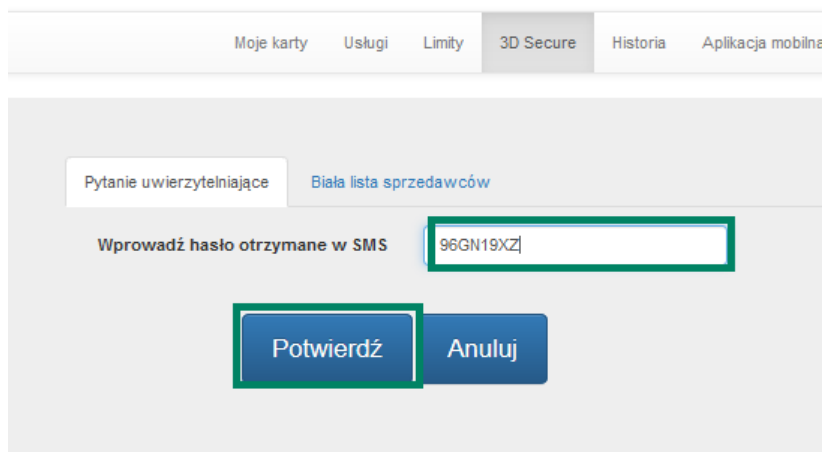
Pytanie uwierzytelniające Prosze o podanie kodu PIN

Ustaw odpowiedź 1234

Akceptuj Anuluj

Rysunek 3.

Wprowadź jednorazowy kod SMS oraz naciśnij „Potwierdź” (Rysunek 4).



Rysunek 4.

System wyświetli komunikat powodzenia (Rysunek 5).



Rysunek 5.

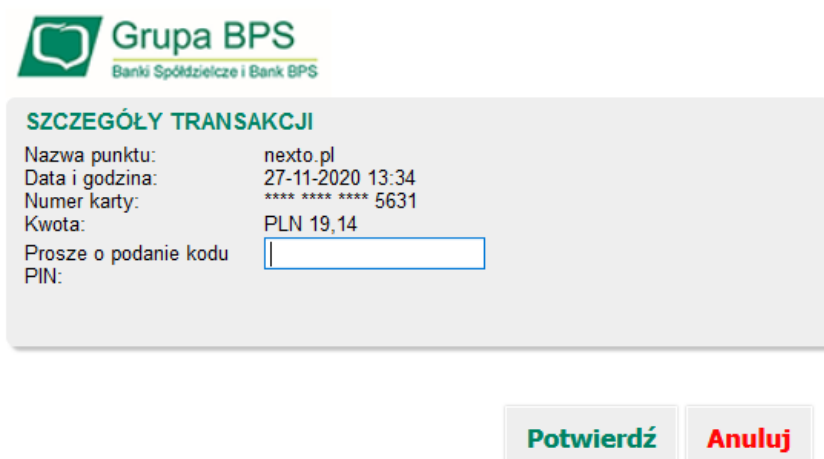
**Uwaga!** Podczas transakcji internetowych zabezpieczonych 3D Secure, będziesz proszony w pierwszej kolejności o podanie kodu PIN (Pytanie „Proszę o podanie kodu PIN”) a po jego poprawnym wprowadzeniu, otrzymasz jednorazowe hasło SMS.


## JAK WYGLĄDA UWIERZYTELNIENIE TRANSAKCJI PRZY UŻYCIU DWUSKŁADNIKOWEJ USŁUGI 3DS W GRUPIE BPS?

Po dokonaniu zakupów w sklepie internetowym i podaniu wymaganych danych karty wywołane zostanie uwierzytelnienie przy użyciu usługi 3D Secure, składające się z:

### Krok 1:

**Podanie kodu PIN dla usługi 3D Secure ustanowionego przez Klienta w portalu KartoSFERA** (uwaga: nie jest to PIN do karty)



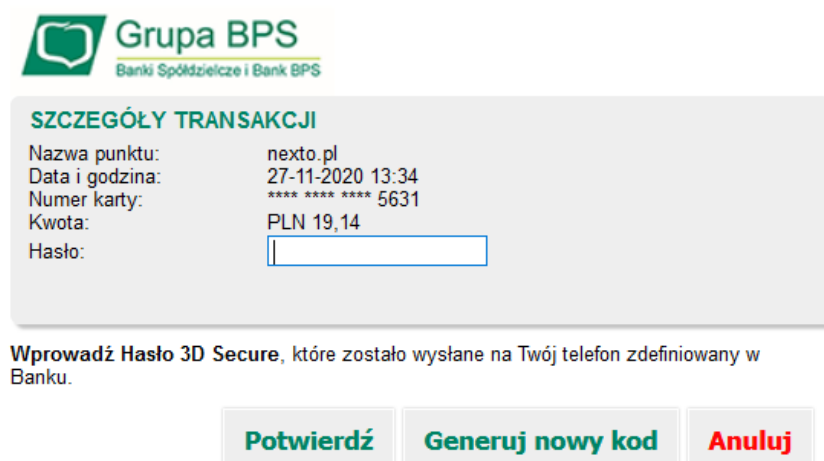
 **Grupa BPS**  
Banki Spółdzielcze i Bank BPS


**SZCZEGÓŁY TRANSAKCJI**

Nazwa punktu:	nexto.pl
Data i godzina:	27-11-2020 13:34
Numer karty:	**** * 5631
Kwota:	PLN 19,14
Proszę o podanie kodu PIN:	<input type="text"/>

### Krok 2:

Tak, jak dotychczas – **podanie jednorazowego hasła przesłanego do Klienta w formie wiadomości SMS**. Ekran:



 **Grupa BPS**  
Banki Spółdzielcze i Bank BPS

**SZCZEGÓŁY TRANSAKCJI**

Nazwa punktu:	nexto.pl
Data i godzina:	27-11-2020 13:34
Numer karty:	**** * 5631
Kwota:	PLN 19,14
Hasło:	<input type="text"/>

**Wprowadź Hasło 3D Secure**, które zostało wysłane na Twój telefon zdefiniowany w Banku.

**Gotowe!**